

# Enregistrement des véhicules « Pompes Funèbres » Nancy CHRU

## 1. Enregistrement en ligne

Pour enregistrer votre véhicule et bénéficier d'une gratuité de stationnement à l'intérieur du site de Brabois (Zone Professionnelle) rendez-vous sur la page suivante :



<https://www.q-park.fr/fr-fr/villes/nancy/brabois/>


### Plus d'informations

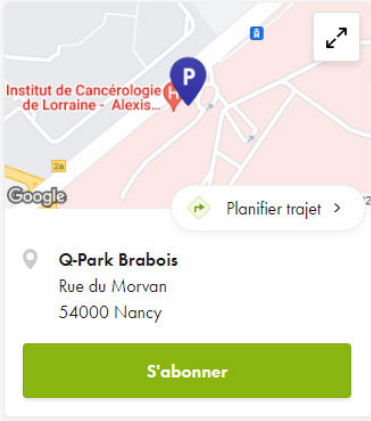
Le parking de Nancy Brabois est l'un des parkings des Hôpitaux CHRU de Nancy. Il se situe dans la zone hospitalière de Brabois et vous donne un accès direct aux différents établissements.

Pour vos déplacements, vous trouverez forcément une formule de stationnement répondant à vos besoins.

[Lire plus](#) ▾

 536	 1.90 m
--	---

[Cliquez ici](#) 



Q-Park Brabois  
Rue du Morvan  
54000 Nancy

[S'abonner](#)


**La demande se fait sur le parking de Brabois mais elle donnera également accès aux parkings de Maternité et Centrale**


### Continuer votre commande


Ville:  Parking:

Zone parking:

Date:

 Sélectionner Brabois

 Sélectionner la zone

 Sélectionner la date

**La date de début d'abonnement est au plus tôt à J+8 ouvrés.  
Ce délai est nécessaire pour valider et traiter administrativement la demande**

Sélectionnez le produit « 7x24 Pompes Funèbres », la périodicité « mensuel » et la « quantité » de véhicule que vous souhaitez enregistrer **dans la limite de 5 par demande** puis validez en cliquant sur suivant

✓ **7x24 Pompes Funèbres**

Date de début	Fréquence de paiement	Quantité
<input type="text" value="10/09/2022"/> 	<input type="text" value="Mensuel"/> ▼	<input type="text" value="1"/> - +

 [Documents requis](#) >

Montant total dû	€ 0,00/Mois	<input type="button" value="Suivant"/>
------------------	-------------	--

Vous êtes alors invité à créer un espace client ou à vous identifier si vous en avez déjà un et à renseigner les plaques d'immatriculation **comme elles figurent sur le certificat d'immatriculation**

### Continuer en tant qu'invité

Nom \*

E-mail \*

Plaque d'immatriculatio...

Plaque d'immatriculatio...

## 2. Création de l'espace client :

Renseigner les champs :

### Créer un compte

Type de compte

Particulier

Entreprise

Nom de l'entreprise \*

Numéro de TVA \*

Nom de rue \*

Numéro / Complémen...

Code Postal / Ville \*

Pays \*



L'adresse de livraison de votre badge est identique à l'adresse renseignée ci-dessus.

L'adresse de facturation est identique à l'adresse renseignée ci-dessus.

Mot de passe \*



Entrez votre mot de passe

Confirmer mot de pass...

**Veillez noter qu'aucun badge ne sera envoyé. L'accès aux parkings se fera exclusivement par l'intermédiaire de la lecture de plaque d'immatriculation**

Acceptez la Déclaration de Confidentialité de Q-Park puis cliquez sur Suivant

#### Données personnelles & marketing

- J'accepte la Déclaration de Confidentialité de Q-Park.
- J'accepte que mon adresse mail soit utilisée par Q-Park France Services pour recevoir de sa part des messages portant sur des services ou produits analogues à ceux commercialisés par Q-Park France Services

< Retour

Suivant

### 3. Téléchargez vos pièces justificatives en joignant obligatoirement :

- copie de la carte grise de chaque **fourgon funéraire**
- extrait K-BIS de -3 mois
- Habilitation funéraire de la Préfecture

## Télécharger vos justificatifs

Vous pouvez charger vos documents plus tard dans votre My Q-Park

**KBIS** ⓘ



Déposer ici ou parcourir sur vos documents

**Habilitation Funéraire de la Préfecture** ⓘ



Déposer ici ou parcourir sur vos documents

**Certificat d'immatriculation** ⓘ



Déposer ici ou parcourir sur vos documents

#### 4. Sélectionner un mode de paiement et renseigner votre IBAN et votre BIC.

Même si l'abonnement est GRATUIT et qu'aucun prélèvement ne sera effectué le mode de paiement doit **impérativement** être renseigné

### Mode de paiement

**Mode de paiement récurrent** ?

Mode de paiement

Informations en cas d'absence de compte bancaire actif

IBAN \*

BIC

Code BIC

Cliquez ici pour accepter les [Conditions générales de vente des contrats d'abonnement de stationnement](#)

#### 5. Finalisation de la demande

Cliquez sur « commander » pour terminer votre demande. Vous recevrez sur votre boîte mail la confirmation de prise en compte de votre demande.

Ultérieurement un second courriel viendra confirmer la validité de celui-ci ou vous demandera des informations complémentaires.